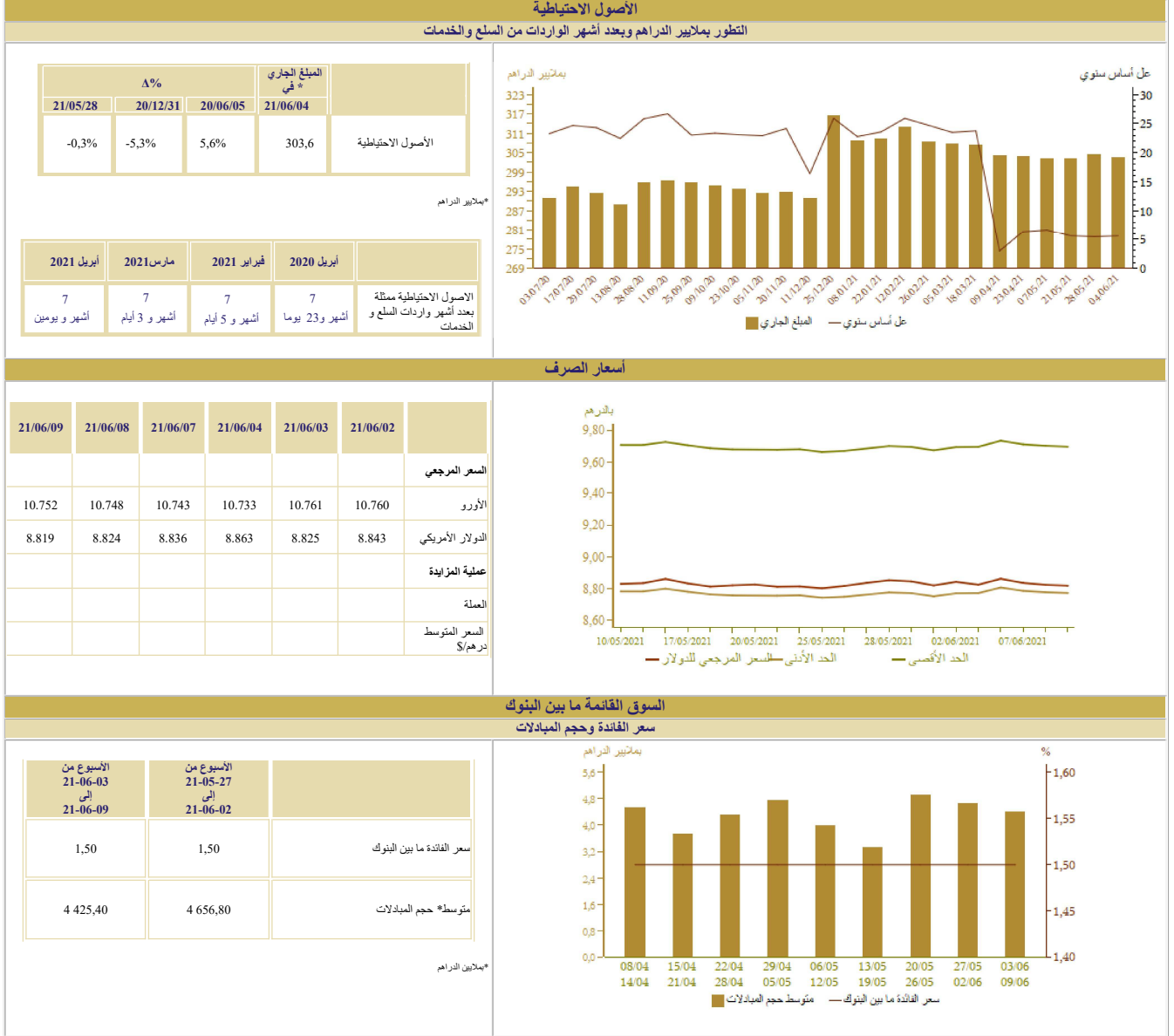


المؤشرات الأسبوعية

الأسبوع الممتد من 03 إلى 09 يونيو 2021



السوق النقدية

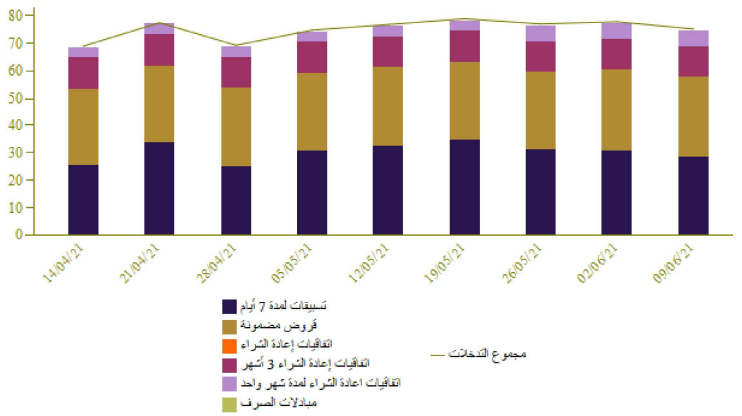
تدخلات بنك المغرب

الأسبوع من 21-06-03 إلى 21-06-09	الأسبوع من 21-05-27 إلى 21-06-02	المبالغ بملايين الدراهم
75 142	77 762	تدخلات بنك المغرب
75 142	77 762	تسهيلات بمبادرة من بنك المغرب
28 350	30 970	تسهيلات لمدة 7 أيام
5 627	5 627	اتفاقيات إعادة الشراء لمدة شهر واحد
		مبادلات الصرف
11 299	11 299	اتفاقيات إعادة الشراء 3 أشهر
452	452	البرنامج المدمج لدعم وتمويل المقاولات
29 414	29 414	قروض مضمونة
		تسهيلات بمبادرة من البنوك
		تسهيلات لمدة 24 ساعة
		تسهيل الإيداع لمدة 24 ساعة

نتائج التسييلات لمدة 7 أيام بناء على طلب العروض 21/06/09 بملايين الدراهم

30 800 المبلغ المكتتب

بملايين الدراهم

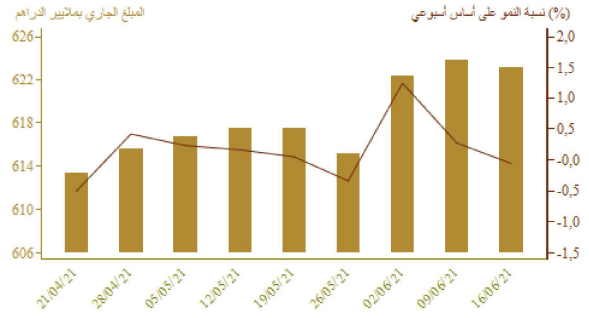


سوق الأذونات بالمزايدة

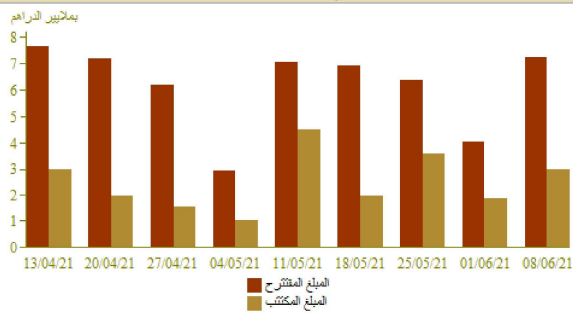
المبلغ الجاري لأذونات الخزينة

الأجل	الأذونات بالمزايدة ليوم 21-06-08		التسديدات* من 21-06-10 إلى 21-06-16
	سعر القفدة	الامتيازات*	
13 أسبوعا			107
26 أسبوعا	750	1,41	3 539
52 أسبوعا			
سنتان			
5 سنوات	2 250	1,97	
10 سنوات			
15 سنة			
20 سنة			
30 سنة			
المجموع	3 000		3 646

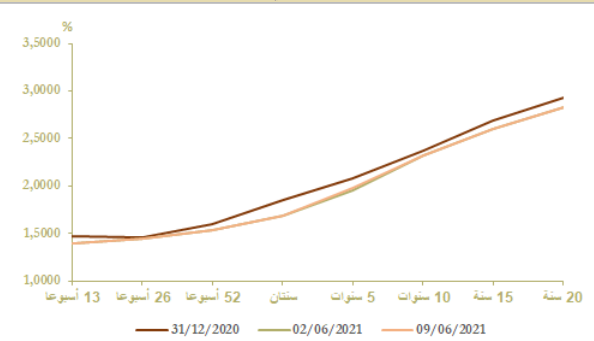
*بملايين الدراهم



نتائج عمليات المزايدة



منحنى أسعار الفائدة في السوق الثانوية

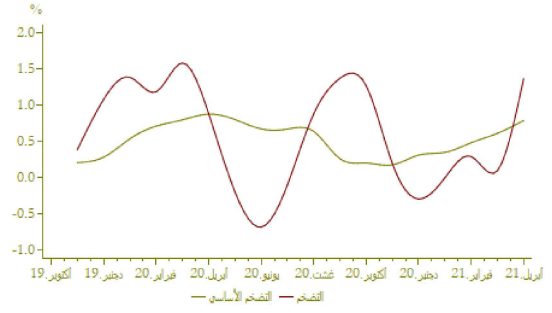


التضخم

تطور التضخم على أساس سنوي (%)

A (%)			
أبريل 2021	أبريل 2020	أبريل 2021	أبريل 2020
1,4	0,1	1,2	0,1
0,8	0,6	0,2	0,2

المصدر: (*) الندوبية السامية للتخطيط
(**) بنك المغرب



أسعار الفائدة

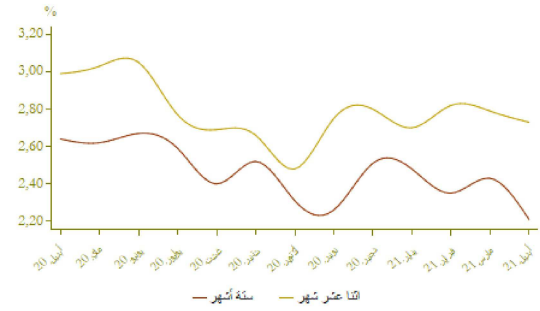
أسعار الفائدة الدائنة (%)

التصنيف الأول من 2021	التصنيف الثاني من 2020	
1,27	1,74	الحسابات على الدفاتر - سعر الفائدة الأدنى

أبريل 2021	مارس 2021	فبراير 2021	أسعار الفائدة الدائنة (%)
2,21	2,43	2,35	ودائع ستة أشهر
2,73	2,79	2,82	ودائع اثنا عشر شهرا

فصل 1-2021	فصل 4-2020	فصل 3-2020	أسعار الفائدة المدونة (%)
4,45	4,42	4,34	المجموع
5,19	4,98	5,15	قروض للأفراد
4,33	4,33	4,31	قروض الإسكان
6,50	6,40	6,46	قروض الاستهلاك
4,23	4,28	4,16	قروض الشركات
			حسب الهدف الاقتصادي
4,06	4,09	3,96	تسهيلات الخزينة
4,34	4,23	4,51	قروض التجهيز
5,81	5,84	5,85	قروض العقار
			حسب حجم الشركة
4,89	4,49	4,46	الشركات الصغيرة جدا والصغيرة والمتوسطة
3,89	4,13	3,96	الشركات الكبرى

المصدر: البيانات الواردة في البحث الفصلي الذي يتخذه بنك المغرب لدى النظام البنكي

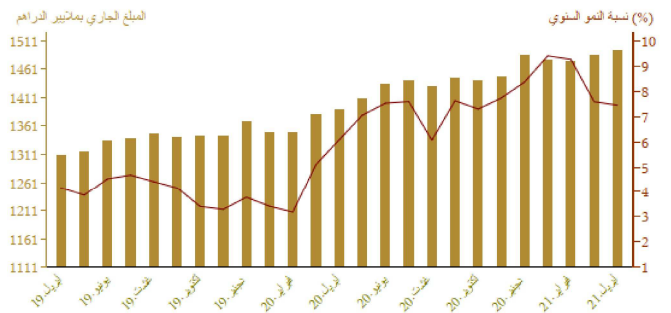


مجمعات النقد والتوظيفات المسائنة

تطور المجموع م3

A (%)		المبلغ الجاري* في نهاية	
أبريل 2021	أبريل 2020	أبريل 2021	
9,0	1,3	303,5	العملة الائتمانية
9,4	-0,5	713,2	العملة الكتابية
9,3	0,0	1 016,7	م1
2,8	0,3	171,8	التوظيفات تحت الطلب م2-م1
8,3	0,1	1 188,5	م2
4,4	2,4	305,7	أصول تقنية أخرى م3-م2
7,5	0,5	1 494,2	م3
16,4	-0,3	830,2	مجموع التوظيفات المسائنة
6,1	-0,4	304,0	الأصول الاحتياطية
63,8	5,3	36,3	صافي الأصول الأجنبية لمؤسسات الإيداع الأخرى
16,8	1,0	252,8	الديون الصافية على الإدارة المركزية
3,8	0,7	1 140,3	القروض المقدمة للاقتصاد

*مليار درهم

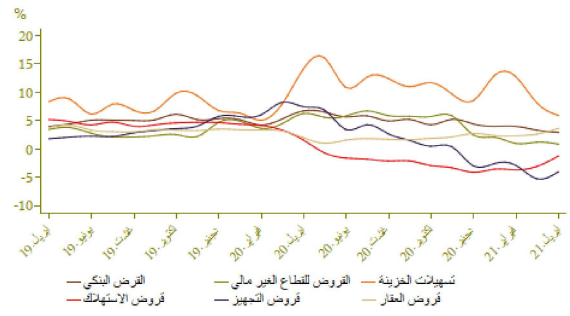


توزيع القرض البنكي حسب الغرض الاقتصادي

A (%)		المبلغ الجاري* في نهاية أبريل 2021	
أبريل 2021	أبريل 2020		
5,9	1,4	213,1	تسهيلات الخزينة
3,6	0,5	286,5	قرض العقار
-1,3	0,4	55,1	قرض الاستهلاك
-4,0	0,4	180,0	قرض التجهيز
3,5	-4,3	132,1	ديون مختلفة على الزبناء
11,8	0,5	81,7	ديون معقفة الأداء
2,9	0,0	948,4	القرض البنكي
2,9	0,5	825,9	القرض للقطاع الغير مالي

*ملايين الدراهم

تطور القرض البنكي حسب الغرض الاقتصادي على أساس سنوي

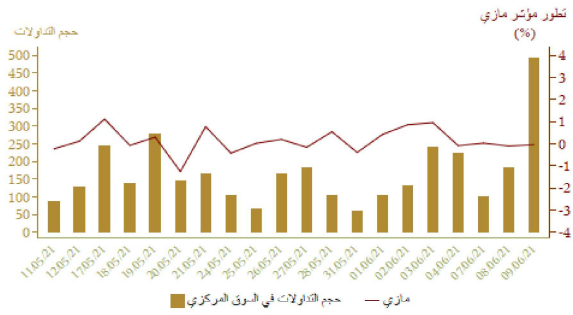


مؤشرات بورصة القيم
تطور مؤشر مازي وحجم التداولات

A %			الأسبوع		
21/06/09 20/12/31	21/06/09 21/05/07	21/06/09 21/06/02	من 21/06/03 إلى 21/06/09	من 21/05/27 إلى 21/06/02	
9,51	2,90	0,75	12 361,32	12 269,87	مؤشر مازي نهاية الفترة
			267,43	119,14	الحجم* المتوسط لتداولات الأسبوع
8,66	2,26	0,34	635 655,96	633 500,14	الرسمة* نهاية الفترة

*ملايين الدراهم

المصدر: بورصة الدار البيضاء



المالية العمومية

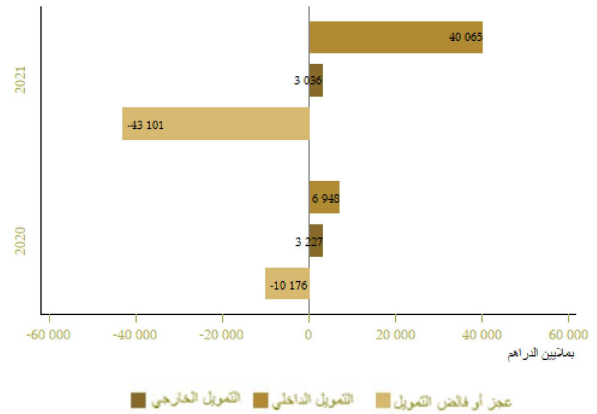
وضعية الخزينة

A (%)	يناير-أبريل 2021	يناير-أبريل 2020	المبالغ بملايين الدراهم
3,9	87 221	83 960	*المعاقل العادية
5,3	81 418	77 306	منها الموارد الجبائية
2,7	120 817	117 641	التفقات الإجمالية
2,2	114 702	112 250	التفقات الإجمالية دون احتساب المقاصة
13,4	6 115	5 391	المقاصة
4,5	90 220	86 310	التفقات العادية دون احتساب المقاصة
5,5	47 568	45 072	الأجور
2,0	23 779	23 315	السلع والخدمات الأخرى
-2,2	9 576	9 794	فوائد الدين
14,4	9 297	8 130	التحويلات للجماعات الترابية
.	-9 114	-7 741	الرصيد العادي
-5,6	24 482	25 939	نفقات الاستثمار
	12 173	28 289	رصيد الحسابات الخاصة للخزينة
	-21 423	-5 392	فقدان أو عجز الميزانية
	-11 847	4 402	**الرصيد الأولي
	-21 678	-4 784	تغير العمليات قيد الأداء
	-43 101	-10 176	عجز أو فائض التمويل
	3 036	3 227	التمويل الخارجي
	40 065	6 948	التمويل الداخلي

*مع احتساب الضريبة على القيمة المضافة للجماعات الترابية ودون احتساب موارد الخوصصة
**يمثل رصيد الميزانية دون احتساب تكاليف فوائد الدين
المصدر: وزارة الاقتصاد والمالية وإصلاح الإدارة

تمويل الخزينة

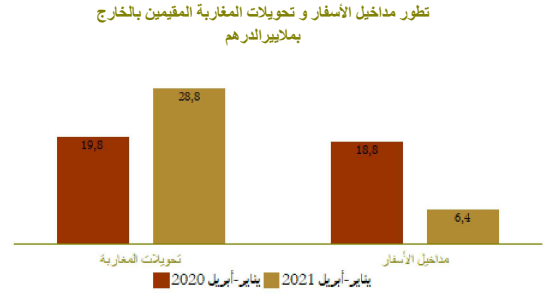
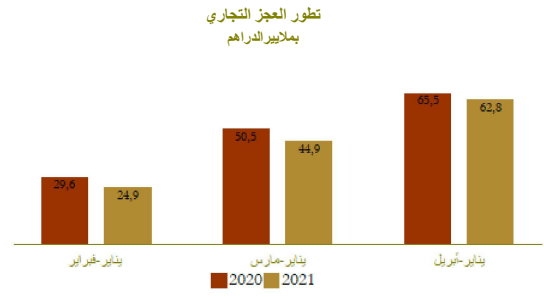
يناير-أبريل



الحسابات الخارجية

Δ (%)	المبالغ بملايين الدراهم		
	يناير-أبريل 2021	يناير-أبريل 2020	
22,3	102 624,0	83 895,0	الصادرات الإجمالية
16,9	18 173,0	15 544,0	صادرات الفوسفات ومشتقاته
62,6	29 522,0	18 155,0	صادرات قطاع السيارات
10,7	165 391,0	149 444,0	الواردات الإجمالية
7,1	39 205,0	36 599,0	مواد التجهيز
-0,9	20 029,0	20 206,0	واردات المواد الطاقية
24,7	39 622,0	31 777,0	السلع الاستهلاكية
-4,2	62 767,0	65 549,0	العجز التجاري الإجمالي
	62,0	56,1	نسبة (%) تغطية الصادرات للواردات
-65,7	6 444,0	18 779,0	مداخيل الأسفار
45,3	28 835,0	19 845,0	تحويلات المغاربة المقيمين بالخارج
12,0	6 452,0	5 763,0	تدفقات الاستثمارات الأجنبية المباشرة الصافية

المصدر: مكتب الصرف



الحسابات الوطنية

تطور الناتج الداخلي الإجمالي على أساس سنوي

Δ (%)	بملايين الدراهم		
	فأ-2020	فأ-2019	
-6,0	242,6	258,0	الناتج الداخلي الإجمالي بالأسعار الثابتة
-7,3	26,8	28,9	القيمة المضافة للقطاع الفلاحي
-5,5	182,0	192,5	القيمة المضافة للقطاع غير الفلاحي
-5,0	276,2	290,9	الناتج الداخلي الإجمالي بالأسعار الجارية

المصدر: المندوبية السامية للتخطيط

